



Laminat

LD 250 | LD 70 | LC 70 | LC 50

MEISTER

100 PRO | Hersteller
VOM FACH | Handel
Handwerk

www.meister.com

Räume voller Leben.



Laminat: Bootshaus Eiche 6188 | Holznachbildung (RP*)

LD 250 – **Die hochwertige Laminat-Langdiele**

Ansprechende Dekore in aktuellen Farbwelten – von hell bis dunkel – sowie das Format der Elemente mit umlaufender V-Fuge machen aus der Kollektion LD 250 ein rundum überzeugendes Produkt. Das Klicksystem mit der patentierten kopfseitigen Mastercllic Plus-Verbindung ist optimal auf die Kollektion abgestimmt und bietet ein Höchstmaß an Sicherheit und Komfort. Qualität, Funktion und Design – hier stimmt einfach alles.

LD 250


| 1-Stab (Landhausdiele)
| Beanspruchungsklasse 23 | 32
| 10 Oberflächen
| Umlaufende V-Fuge

| Umfassender Feuchtigkeitsschutz
AquaSafe-System
| Klicksystem: Masterclic Plus

| MEISTER-Garantie*
20 Jahre im Wohnbereich
5 Jahre im gewerblichen Bereich
| Stärke: 8 mm
| Deckmaß: 2052 × 198 mm

* Garantie gemäß MeisterWerke-Garantiebedingungen unter www.meister.com


Eiche cremeweiß 6261
Holznachbildung (RP*)



Eiche sahara 6262
Holznachbildung (RP*)



Eiche cappuccino 6263
Holznachbildung (WM*)



Risseiche hell 6258
Holznachbildung (WM*)



Bootshaus Eiche
hell 6259
Holznachbildung (RP*)



Eiche rustikal 6264
Holznachbildung (WM*)



Eiche cognac
rustikal 6256
Holznachbildung (RP*)



Lärche altgrau 6260
Holznachbildung (WM*)



Bootshaus Eiche 6188
Holznachbildung (RP*)



Bootshaus Eiche
grau 6552
Holznachbildung (RP*)





Laminat: Eiche gelaugt 6173 | Holznachbildung (WM*)

LD 70 – Die authentische Kompaktdiele

Die ausgewählten Böden dieser Kollektion vereinen Wohnlichkeit mit Landhausdielenoptik und überzeugen mit ausgesuchten Oberflächen, die durch die harmonische Kombination von Dekor und Struktur besonders echt aussehen.

LD 70

| 1-Stab (Landhausdiele)
| Beanspruchungsklasse 23 | 32
| 4 Oberflächen
| Umlaufende V-Fuge

| Klicksystem: Multiclic
| MEISTER-Garantie*
20 Jahre im Wohnbereich
5 Jahre im gewerblichen Bereich

| Stärke: 8 mm
| Deckmaß: 1288 × 198 mm

* Garantie gemäß MeisterWerke-Garantiebedingungen unter www.meister.com



Eiche weiß gelaugt
6181
Holznachbildung (P*)



Eiche gelaugt 6173
Holznachbildung (WM*)



Eiche antikgrau 6535
Holznachbildung (MP*)



Eiche toffee 6177
Holznachbildung (P*)



Laminat: Eiche gelaugt 6173 | Holznachbildung (WM*)



Laminat: Eiche 6170 | 1-Stab | Holznachbildung (P)*

LC 70 – Vielfalt nach Maß

Jeder gute Laminatboden überzeugt auf seine ganz individuelle Weise. So zeigt sich diese Kollektion mit realistisch nachempfundenen Hölzern von Ahorn über Eiche bis Nussbaum und bietet als klassischer 3-Stab-Schiffsboden oder als 1-Stab-Variante für nahezu alle Wohnbereiche den passenden Boden.



LC 70

| 1-Stab (Landhausdielen)
 | 3-Stab (Schiffsboden)
 | Beanspruchungsklasse 23 | 32
 | 8 Oberflächen

| Klicksystem: Multiclic
 | MEISTER-Garantie*
 20 Jahre im Wohnbereich
 5 Jahre im gewerblichen Bereich

| Stärke: 8 mm
 | Deckmaß: 1288 × 198 mm

* Garantie gemäß MeisterWerke-Garantiebedingungen unter www.meister.com



LC 50 | LC 50 S – **Eine starke Basis**

Laminat Classic LC 50 zeigt eine umfassende Auswahl an zeitgemäßen Dekoren und bietet damit die perfekte Grundlage für unterschiedlichste Einrichtungsstile. Zur Wahl stehen dreizehn Oberflächen als 3-Stab-Schiffsboden, zwei als 2-Stab- und acht als 1-Stab-Variante. Für einen besonders leisen Auftritt sind die Böden auch mit integrierter Trittschallkaschierung lieferbar.








LC 50 | LC 50 S

| 1-Stab (Landhausdielen)
 2-Stab
 3-Stab (Schiffsboden)
 | Beanspruchungsklasse 23 | 31
 | 23 Oberflächen

| Auf Wunsch mit Trittschallkaschierung
 | Klicksystem: Multiclic
 | MEISTER-Garantie*
 15 Jahre im Wohnbereich
 5 Jahre im gewerblichen Bereich

| Stärke: 7 mm
 (8,5 mm mit Trittschallkaschierung)
 | Deckmaß: 1288 × 198 mm

* Garantie gemäß MeisterWerke-Garantiebedingungen unter www.meister.com



Eiche 6064 | 1-Stab
Holznachbildung (WF*)




Eiche 462 | 3-Stab
Holznachbildung (P*)




Eiche antik 6065
1-Stab
Holznachbildung (WF*)



Jatoba 460 | 3-Stab
Holznachbildung (P*)



Nussbaum 211
3-Stab
Holznachbildung (P*)



Eiche cognac
rustikal 6256 | 1-Stab
Holznachbildung (RP*)



Eiche antikbraun
6031 | 1-Stab
Holznachbildung (PS*)



Eiche antikgrau
6253 | 2-Stab
Holznachbildung (P*)



Eiche cappuccino
gekälkt 6255 | 3-Stab
Holznachbildung (P*)



Eiche lehmgrau
rustikal 6257 | 1-Stab
Holznachbildung (RP*)



LC 50 | LC 50 S



Räuchereiche antik
6071 | 1-Stab
Holznachbildung (PS*)



Fichte grau 6068
3-Stab
Holznachbildung (WF*)



Räuchereiche 6066
3-Stab
Holznachbildung (P*)



Laminat: Fichte grau 6068 | 3-Stab | Holznachbildung (WF*)

Durch und durch intelligente Qualität mit System.

Die Freude an MEISTER-Laminatböden beginnt mit dem hohen Verlegekomfort. Dafür sorgen unsere modernen Klicktechnologien, die auf die jeweiligen Eigenarten der Böden und die Maße der Dielen abgestimmt sind, so wie z. B. die patentierte kopfseitige Verbindung Mastercllic Plus, die im eigenen Haus entwickelt wurde. Mit ihnen wird der Traum vom neuen Boden schnell und unkompliziert wahr.

MASTERCLICPLUS®

DE 102006037614 B3/WO 2008/017301

Longside:

Produced under the license of Unilin™.

Mastercllic Plus


Das patentierte System für die schnelle Verlegung und dauerhafte Verbindung.

Das leimlose Klicksystem Mastercllic Plus arbeitet wie folgt:

1 | Der Boden wird kopfseitig dicht an der nebenliegenden Diele abgesenkt.



2 | Nach dem Ablegen findet kopfseitig noch keine Verriegelung statt.



3 | Erst mit dem Verlegen der nächsten Reihe wird die Feder aktiviert.



4 | Dadurch entsteht eine sichere und formstabile Verbindung.



5 | Zur Demontage wird die verriegelte Reihe angehoben und ausgehebelt.



6 | Die kopfseitige Verbindung kann durch Aushebeln wieder entriegelt werden.



Mastercllic Plus


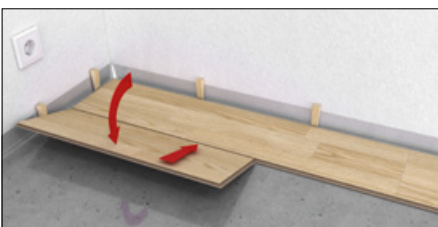
Link zu Mastercllic Plus:

www.meister.com/fs/de/wissenswertes/innovation/klickverbindungen/mastercllic-plus.html



Multiclic

Bei Multiclic werden die Dielen längsseitig eingewinkelt und kopfseitig mit Hammer und Schlagklotz zusammengeklickt.



MULTICLIC®

Produced under the license of Unilin™.


Äußerlichkeiten, die bis in die Tiefe gehen.

Erst wenn die Kombination von Dekor und Oberflächen-Struktur das natürliche Ideal möglichst perfekt nachbildet, sind wir bei MEISTER zufrieden. Dann schafft ein Laminat den Sprung in die Kollektionen von MEISTER.



Porensynchron (PS)

Geprägte Oberflächen verleihen MEISTER-Laminatböden noch mehr Authentizität – ganz besonders beim Porensynchrondruck. Denn hier sind die Poren, Astfüllungen oder Risse individuell auf das darunterliegende Dekorbild abgestimmt. Unterschiedliche Tiefen und Glanzgrade bestimmen die Vielfalt der Synchronstrukturen und verleihen diesen Laminatböden ihr besonders echtes Aussehen.




Rohholz-Pore (RP)

Eine edle Oberflächen-Struktur, die das natürliche Erscheinungsbild unbehandelter oder naturgeölter Echthölzer nachempfunden. Bei dieser Technik unterstreichen feinste Hobelspuren optisch und haptisch die Anmutung frisch verschliffenen Holzes.



Matt-Pore (MP)

Matte Oberflächen mit feiner, ebenermäßiger Struktur verleihen ausgewählten Holznachbildungen einen eleganten und edlen Charakter.




Woodfinish matt (WM)

Ein tief geprägtes Relief unterstreicht den Verlauf der abgebildeten Holzfasern und vermittelt den Eindruck einer gebürsteten Holzoberfläche. Das matte Erscheinungsbild erzeugt sicht- und fühlbar den natürlichen Eindruck unbehandelten oder naturgeölten Echtholzes.



Porenstruktur (P)

Dezent, aber wirkungsvoll: Die feine Porenstruktur lässt die Laminatdielen lebendig und echt aussehen. Individuelle Holzmaserungen wirken dadurch vielfach realistischer.



Woodfinish (WF)

Ein tief geprägtes Relief entlang dem Verlauf der abgebildeten Holzfasern vermittelt den Eindruck einer gebürsteten Holzoberfläche. Das Ergebnis: Echtheit, die sich sehen und fühlen lässt.

Für den perfekten Abschluss – **Details, die einfach passen.**

1

Universalprofile

Die fachmännische und bewährte Verlegetösung für Übergänge, Abschlüsse und Bewegungsfugen.



2

Universal-Treppenkantenprofil

Mit den passenden Profilen lassen sich Treppen mit MEISTER-Bodenelementen leicht verkleiden.



3

Fußleisten

Zwei ausgesuchte Profile, abgestimmt auf alle Dekore dieser Broschüre bieten den passenden Abschluss.



4

Fußleisten

Diese Leisten in moderner Vierkant-Form sind in vielen Oberflächen lieferbar. Mit weißer, streichfähiger Folie ummantelte Leisten können bauseits in jeder gewünschten Farbe lackiert werden.



5

Hamburger Leisten (ohne Zuordnung)

Der elegante Klassiker unter den Leisten lässt sich mit jedem Boden kombinieren.



6

Unterlagsmaterialien (ohne Zuordnung)

Leistungsfähiges Sortiment an Dämmunterlagen für einen effektiven Raum- und Trittschallschutz.



7

Deckenabschlussleisten

Drei verschiedene Deckenabschlussleisten garantieren einen sauberen Abschluss für Wand und Decke.



Link zum Leisten-Sortiment:
[www.meister.com/de/zubehoer/
bodenzubehoer/leisten.html](http://www.meister.com/de/zubehoer/bodenzubehoer/leisten.html)

Eine perfekte Wohnatmosphäre entsteht, wenn alle Elemente in einem Raum genau aufeinander abgestimmt sind. Dazu gehören beispielsweise zum Boden oder zu Paneelen passende Leisten für ansprechende Abschlüsse oder Spezialprofile für gelungene Raumübergänge. Auch Leuchten können mit ihren individuellen Lichteffekten viel zur Raumstimmung beitragen. Und damit Sie auch nach der Verlegung noch lange Freude an Ihrem Boden haben, bieten wir Ihnen die geeigneten Pflegemittel.



15

Pflegemittel (ohne Zuordnung)

Das Pflegemittelprogramm ist optimal auf die Reinigung von MEISTER-Böden ausgerichtet.



14

Anbauleuchten

Die vielseitig einsetzbaren Leuchten bieten die Möglichkeit, sich zwischen warmweißer oder brillantklarer Lichtfarbe zu entscheiden.



13

Einbauleuchten


Das moderne Lichtprogramm eröffnet mit seinem Angebot an LED-, Niedervolt- und Hochvolt-Leuchten viele kreative Möglichkeiten für eine wirkungsvolle Raum- und Akzentbeleuchtung.



12

Regalschiene

Werden die Elemente der Systempaneele SP 400 mit einer stromführenden Alu-Schiene montiert, können sie mit dekorativen Leuchten, z. B. mit der Glasbodenleuchte, bestückt werden.



11

Glasbodenleuchte


Dekorativ und zur stimmungsvollen Akzentbeleuchtung lassen sich bei der Systempaneele SP 400 Regaleinsätze mit Glasbodenleuchten bestücken.



8

Winkelleisten

Optimal abgestimmte Spezialleisten, z. B. Winkelleiste groß, für viele Ecken, Winkel und Kanten.



9

LED-Einbauleuchten

Unsere Einbauleuchten, wie z. B. FLAT-Quadro, eignen sich auch optimal als Orientierungsbeleuchtung und überzeugen mit kompakten Abmessungen.



10

LED-Paneelleuchten

Passend für den Einbau in Wand und Decke sowie als indirekte Beleuchtung oder zum Setzen von Lichtakzenten geeignet.



Link zu den Dämmunterlagen:
www.meister.com/de/zubehoer/bodenzubehoer/daemmunterlagen-trittschalldaemmung.html



Jeden Tag ein MeisterWerk.

Seit über 80 Jahren und drei Generationen begeistern wir uns für innovative Produkte, praktische Systemlösungen und attraktive Designs. Wir entwickeln uns, unser Unternehmen und unser Angebot ständig weiter. Denn wir wissen: Sie erwarten jederzeit das Beste. Und das möchten wir Ihnen geben.

MEISTER bekennt sich zum Standort.

Wir denken international, bleiben aber ein deutsches Unternehmen – 640 Mitarbeiter garantieren Tag für Tag Premium-Qualität »Made in Germany«.

MEISTER ist Innovationsführer.

Intelligente Ideen machen uns zum treibenden Motor der Branche – über 200 Patente und geschützte Gebrauchsmuster belegen dies eindrucksvoll.

MEISTER übernimmt Umweltverantwortung.

Wir handeln nachhaltig in allen Bereichen – sorgfältige Produktauswahl schützt Ressourcen und Klima.

MEISTER steht zum Fachvertrieb.

Wir setzen auf die verlässliche Partnerschaft mit dem Fachhandel und dem Fachhandwerk – unser Netzwerk »100 PRO VOM FACH« garantiert erstklassige Produkte, kompetente Beratung und fachmännische Montage.



www.meisterwerke.com



968046003 12|13



© 2013 by MeisterWerke Schulte GmbH
Farb- und Strukturabweichungen sind durch die drucktechnische Wiedergabe möglich,
Irrtum und Änderung vorbehalten.

MEISTER – eine Marke der MeisterWerke Schulte GmbH
Johannes-Schulte-Allee 5 | 59602 Rүthen-Meiste
Telefon +49 2952 816-0 | Fax +49 2952 816-66 | www.meister.com